

あなたの商品

こっそり消されていますよ





■推奨環境■

このレポート上に書かれているURLはクリックできます。
できない場合は最新のAdobe Readerを無料でダウンロードしてください。
<http://www.adobe.co.jp/products/acrobat/readstep2.html>

■著作権について■

このレポートは著作権法で保護されている著作物です。
下記の点にご注意戴きご利用下さい。
このレポートの著作権は**ちゃんやま**に属します。
著作権者の許可なく、このレポートの全部又は一部をいかなる手段においても複製、
転載、流用、転売等することを禁じます。このレポートの開封をもって下記の事項に
同意したものとみなします。

このレポートは秘匿性が高いものであるため、著作権者の許可なく、この商材の全部
又は一部をいかなる手段においても複製、転載、流用、転売等することを禁じます。
著作権等違反の行為を行った時、その他不法行為に該当する行為を行った時は、
関係法規に基づき損害賠償請求を行う等、民事・刑事を問わず法的手段による解決を
行う場合があります。

このレポートに書かれた情報は、作成時点での著者の見解等です。著者は事前許可
を得ずに誤りの訂正、情報の最新化、見解の変更等を行う権利を有します。

このレポートの作成には万全を期しておりますが、万一誤り、不正確な情報等がありま
しても、著者・パートナー等の業務提携者は、一切の責任を負わないことをご了承願います。
このレポートのご利用は自己責任でお願いします。このレポートの利用することにより
生じたいかなる結果につきましても、著者・パートナー等の業務提携者は、一切の責任
を負わないことをご了承願います。

目次


【推奨環境】(2)

【はじめに】(4)


第一章 Amazonはこっそり商品カタログを削除する(7)

第二章 削除された商品カタログを調べる方法(8)

第三章 放置すると危険(13)



はじめに



はじめまして！

関東でせどりをやっております、**ちゃんやま**と申します！

この度は、レポートをダウンロードして頂き、有難うございます。

せどりは2014年から、自営業としては2000年頃からやっております。

店舗、電腦にこだわらず誰でも**お気軽・お手軽**にせどれることをモットーにお伝えしております。

そんな**お気軽・お手軽**せどりで、せどり開始約1年で月商300万を超えることが出来ました。

専業・副業問わず、私の作成したレポートが少しでも貴方のお役に立てたらとても嬉しく思います。




大好評！ 电脑せどりリサーチツール紹介！



- ・日々のリサーチに疲れている方
- ・圧倒的に効率的にリサーチをしたい方
- ・ヤフーショッピングを全頭したい方

是非ご登録ください！！！！

電腦リポート仕入れコンサルコンテンツ無料開放中！



以前、ちゃんやまが行っていた、電腦リポート仕入れのコンサルで使用したコンテンツサイトを初心者向けに作り直し、現在、無料で開放しています。電腦リポート仕入れを学びたい方は是非この機会にご登録ください！！

[無料登録する](#)

第一章 Amazonはこっそり商品カタログを削除する

Amazonで販売中の商品を、事前予告あるいは事後報告無しに、

こっそりと商品カタログを削除

された経験ありませんか？

僕は過去に何度か削除された経験があり、その理由がさっぱりわからず、その都度テクサポに問い合わせたことがあります。

それで理由が分かって、解決に向かえばいいのですが、同じように削除されたカタログが存在してる可能性があるとしたら、ちょっと怖いですよ。。。

そこで、本レポートでは、Amazonにこっそり削除されている商品カタログが存在しないか調べる方法を解説します。

第二章 削除された商品カタログを調べる方法



Amazonが、あなたの取扱商品カタログを削除した際、残念ながら事前あるいは事後に商品を削除した旨の通知が来ることはありません。

では、どうやって削除された商品カタログを調べるのか。

その方法は実はそれほど難しいことはありません。

以下の手順に従って、削除された商品カタログが無いか調べてみましょう。

基本的な手順は以下の通りです。

セラーセントラル→在庫→在庫健全化ツール→有効な出品情報がないFBA在庫を修正

では、順を追って進めていきましょう。

セラーセントラルより、在庫→在庫健全化ツールをクリック



より良いセラーセントラルを構築しています。どうぞご体験ください。 [新しいナビゲーションを使用](#)

amazon sellercentral カタログ **在庫** 価格 注文 広告 ストア 出品数伸び レポート

すべての在庫 | 停止中 (708) | 販売不可 | 有効な出品情報がないFBA在庫: 889 商品

在庫管理 [詳細はこちら](#)

選択中の 0 商品を一括変更 ▾

検索: SKU、

在庫健全化ツール

商品登録

アップロードによる一括商品登録

出品レポート

グローバルセリング

出品情報削除済み

完了 ○ 出品情報が削除されました

在庫あり 販売不可 入出荷作業中

有効な出品情報がないFBA在庫を修正タブをクリック

entral カタログ 在庫 価格 注文 広告 ストア 出品数伸び レポート パフォーマンス アプリとサービス B2B

ダッシュボード パフォーマンス **New** 在庫の補充 余剰在庫の管理 在庫の保管日数 **有効な出品情報がないFBA在庫を修正 New**

在庫ダッシュボード

詳細はこちら | このページを評価する | ツアーを表示

在庫の重要指標と、在庫の効率とパフォーマンスに効果的な対策

有効な出品情報がない理由欄で削除理由を確認

在庫あり	自動返送/所有権の放棄の日付	有効な出品情報がない期間/日付 ▲	有効な出品情報がない理由	出荷元	すべて保存
14	2021/06/13 廃棄	2021/05/13	制限対象のASINです	Amazon	申し立て ▼
36	2021/05/28 廃棄	2021/05/13	削除された出品	Amazon	商品を登録する ▼
35	2021/05/28 廃棄	2021/05/13	削除された出品	Amazon	商品を登録する ▼

解決方法は左側のボタンに明記されていますが、削除理由がいまいち不明な場合は、テクサポに連絡をして確認をしましょう。

第三章 放置すると危険

削除された商品カタログを、知らずに放置すると割とダメージを受けることになります。

上記画像の左側に「自動返送/所有権の放棄の日付」という項目がありますが、これは商品の消費期限が切れたり商品が販売不可在庫になった際の設定により、記載の期日をもって自動返送か廃棄となります。

もし、廃棄設定にしていた場合、気付かないうちに商品が廃棄されてしまいますので、削除された商品カタログに関しては定期的にチェックしておいたほうがよいです。





■ 発行者情報 ■

◆ 発行責任者 : ちゃんやま

◆ 連絡先 : chanyama5656@gmail.com

◆ メルマガ <ちゃんやまの激楽電腦せどり通信>
: <https://chan-yama.com/fx/ytimlq>

◆ 公式LINE : <https://lin.ee/e4y9ozT>

◆ 公式ブログ : <https://chanyama.info/>

◆ 公式Twitter : <https://twitter.com/gamatarou55>